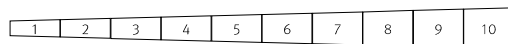
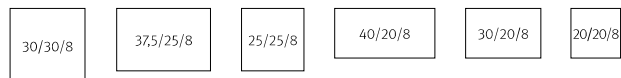
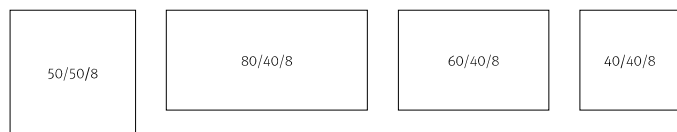


GDM.TETRAGO stone – tloušťka 8 cm



obloukový klín

kombifforma – typ AU

20/10	20/10	20/20	20/20	30/20	30/20
30/20		20/20	20/20	20/10	30/20
20/10	20/10	20/20	20/20	30/20	30/20
30/20		20/20	20/20	20/10	30/20

POVRCHY & HODNOTY PROTISKLUZU

- nativo – R 13 | USRV 60
přírodní povrch s vysoce hodnotnou nášlapnou vrstvou
- nativo proClean 700 – R 11 | USRV 45
přírodní povrch s proClean extra hloubkovou ochranou s trvanlivým dvouvrstvým lakem se zvýrazněním barevnosti povrchu

CHARAKTERISTIKA PRODUKTU

- CO₂ neutrální produkce
- s mikrofazetou
- 24/16 a 16/16 cm také ostrohnaná s ochranou hran GODELMANN
- s pevně zabudovanými distančníky
- protiskluzný povrch
- **dle volby povrch otryskaný ocelovými kulíčkami**

GODELMANN KVALITA

- dlaždice z betonu DIN EN 1339 – Kvalita P L D U I
- dlažba z betonu DIN EN 1338 – Kvalita D I nebo K D I
- nášlapná vrstva ze stálobarevné drtě z přírodního kamene a barevných pigmentů odolných vůči UV záření
- obzvláště vysoká pevnost povrchu dána příměsí křemíku, žuly nebo čediče
- odolnost proti mrazu a soli 10 krát vyšší než podle normy: ≤ 100 g/m² (norma: ≤ 1 kg/m²)
- vysoká rozměrová přesnost
- **kámen se spárou GRC50 s 50 % vysoce kvalitního recyklovaného jádrového betonu**

VESTAVBA A POKLÁDKA

- obloukový klín: nejmenší kámen (číslo 1) začíná s 6 cm a největší kámen (číslo 10), končí s 16 cm šířky, délka klínu činí 2 m, jeden klín = 0,2 m², skládá se z 10 ks jednotlivých kamenů a otočí dlažbu o cca 3°.
- klín se může zkrátit nebo prodloužit na libovolnou šířku cesty.
- rádi Vám poradíme s řešením zvláštních technických požadavků

INFORMACE O CENÁCH A DODÁVKÁCH

- všechny ceny jsou v Kč/MJ bez DPH a dopravy






























GDM.TETRAGO stone nativo šedá 30/20/8 cm



GDM.TETRAGO kámen se spárou GRC50 nativo šedá s 8,5 mm spára

GDM.TETRAGO stone – tloušťka 8 cm

nativo – přírodní proClean 700 – lakovaný 

označení	povrch	barva	rastrový rozměr			nativo			čedič antracit			pC700			paletování a dodání					
			délka	šířka	tl.	šedá			antracit			antracit			spo-	MJ/	MJ/	hmot-		
			cm	cm	cm	Kč	EUR	art. č.	Kč	EUR	art. č.	Kč	EUR	art. č.	Kč	EUR	art. č.	třeba	vrstva	paleta
NOVÉ kombiforma (typ AU)			20–30	10–20	8	m ²	551	20,80	39050	•			•				-	0,96	7,68	175
dlažba/dlaždice			50	50	8	m ²	957	36,10	11330	•			•				4	1	8	175
dlažba/dlaždice			80	40	8	m ²	957	36,10	16704	•			•				3,13	0,96	7,68	175
dlažba/dlaždice			60	40	8	m ²	721	27,20	11331	•			•				4,17	0,96	7,68	175
dlažba/dlaždice			40	40	8	m ²	721	27,20	11332	•			•				6,25	0,96	7,68	175
dlažba/dlaždice			30	30	8	m ²	551	20,80	11335	829	31,30	11375	829	31,30	40212		11,11	1,08	8,64	175
dlažba/dlaždice			37,5	25	8	m ²	551	20,80	19224	•			•				10,67	0,84	6,75	175
dlažba/dlaždice			25	25	8	m ²	551	20,80	11338	•			•				16	0,94	7,5	175
dlažba/dlaždice			40	20	8	m ²	721	27,20	11333	829	31,30	11373	•				12,5	0,96	7,68	175
dlažba/dlaždice			30	20	8	m ²	551	20,80	11336	663	25	11376	•				16,67	1,08	8,64	175
dlažba/dlaždice			20	20	8	m ²	551	20,80	11340	663	25	11380	•				25	0,96	7,68	175
dlažba/dlaždice			24	16	8	m ²	551	20,80	11344	•			•				26,04	0,96	7,68	175
dlažba/dlaždice			16	16	8	m ²	551	20,80	11343	•			•				39,06	0,90	7,2	175
dlažba/dlaždice			24	16	8	m ²	596	22,50	11318	•			•		14245		26,04	0,96	7,68	175
dlažba/dlaždice			16	16	8	m ²	596	22,50	11317	•			•				39,06	0,9	7,17	175
dlažba/dlaždice			30	15	8	m ²	551	20,80	11337	•			•				22,22	0,9	7,2	175
dlažba/dlaždice			30	12,5	8	m ²	•			•			•				26,67	1,05	8,4	175
dlažba/dlaždice			30	10	8	m ²	•			•			•				33,33	0,96	7,68	175
dlažba/dlaždice			20	10	8	m ²	484	20,80	11288	663	25	11292	•				50	0,96	7,68	175
dlažba/dlaždice			10	10	8	m ²	484	20,80	11289	663	25	11293	•				100	0,7	5,6	175
obloukový klín			20	6–16	8	m ²	•			•			•				-	0,88	7,04	175
zatravnovací díl 30 mm			40	20	8	m ²	822	31	17852	•			•				12,5	0,96	7,68	155
zatravnovací díl 30 mm			30	20	8	m ²	822	31	17853	•			•				16,67	0,96	7,68	155
kámen se spárou 30 mm			30	20	8	m ²	551	20,80	17019	•			•				16,67	0,96	7,68	155
kámen se spárou 30 mm			20	20	8	m ²	551	20,80	17015	663	25	17016	•				25	0,96	7,68	155
kámen se spárou GRC50 8,5 mm			40	20	8	m ²	551	20,80	27203	•			•				12,5	0,96	7,68	175
kámen se spárou GRC50 8,5 mm			30	20	8	m ²	551	20,80	27199	663	25	27202	•				16,67	0,96	7,68	175
kámen se spárou GRC50 8,5 mm			20	20	8	m ²	551	20,80	27197	663	25	27198	•				25	0,96	7,68	175
kámen se spárou 6 mm			20	20	8	m ²	551	20,80	14213	•			•				25	0,96	7,68	175

• výroba na zakázku od min. 300 m²