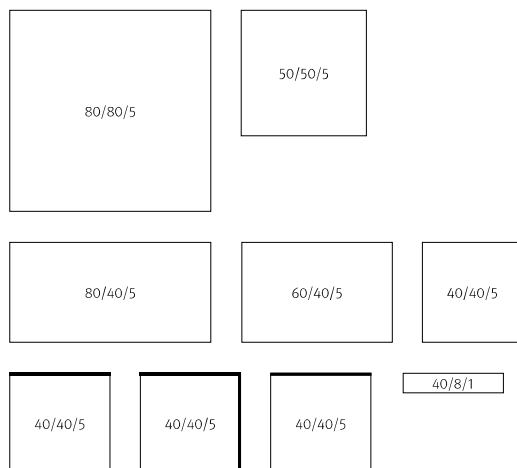



GDM.NUEVA light

tloušťka 5 cm



tloušťka 5,5 cm



POVRCHY & HODNOTY PROTISKLUZU

- ferro pC900 – R 11
povrch otryskaný ocelovými kuličkami s proClean extra hloubkovou ochranou s trvanlivým čtyřvrstevným lakem se zvýrazněním barevnosti povrchu
- ferro pC100 – R 13
povrch otryskaný ocelovými kuličkami s hloubkovou impregnační zabraňující vniknutí nečistot do betonu

CHARAKTERISTIKA PRODUKTU

- CO₂ neutrální produkce
- s mikrofazetou
- bez distančníků
- protiskluzný povrch
- výhody pC100 a pC900

GODELMANN KVALITA

- dlaždice z betonu DIN EN 1339 – Kvalita P L D U I
- lící beton ze stálobarevné drtě z přírodního kamene a barevných pigmentů odolných vůči UV záření
- obzvláště vysoká pevnost povrchu dána příměsí křemíku, žuly nebo čediče
- odolnost proti mrazu a soli 10 krát vyšší než dle normy: $\leq 100 \text{ g/m}^2$ (norma: $\leq 1 \text{ kg/m}^2$)
- vysoká rozměrová přesnost

INFORMACE O CENÁCH A DODÁVKÁCH

- všechny ceny jsou v Kč/MJ bez DPH a dopravy





GDM.NUEVA light ferro pC100 šedá-uni 100/100/5,5 cm





GDM.NUEVA light ferro pC100 antracit-uni 60/40/5 cm

GDM.NUEVA light

ferro pC900 – otryskaný ocelovými kuličkami a lakovaný 

označení	barva	rastrový rozměr				barva	stříbrná-uni			šedá-uni			antracit-uni			pískovcová-uni			paletování a dodání			
		délka cm	šířka cm	tl. cm	Mj		Kč	EUR	art. č.	Kč	EUR	art. č.	Kč	EUR	art. č.	Kč	EUR	art. č.	spo- třeba ks/m²	MJ/ vrstva	MJ/ paleta	hmot- nost kg/Mj
terasová dlažba/dlaždice		80	40	5	m²	1786	67,40	36377	1675	63,20	36378	1712	64,60	36379	1786	67,40	36380	3,13	7,37	14,74	110	
terasová dlažba/dlaždice		60	40	5	m²	1548	58,40	36381	1439	54,30	36382	1487	56,10	36383	1548	58,40	36384	4,17	3,6	14,4	110	

ferro pC100 – otryskaný ocelovými kuličkami a impregnovaný 

označení	barva	rastrový rozměr				barva	stříbrná-uni			šedá-uni			antracit-uni			pískovcová-uni			paletování a dodání			
		délka cm	šířka cm	tl. cm	Mj		Kč	EUR	art. č.	Kč	EUR	art. č.	Kč	EUR	art. č.	Kč	EUR	art. č.	spo- třeba ks/m²	MJ/ vrstva	MJ/ paleta	hmot- nost kg/Mj
terasová dlažba/dlaždice		80	80	5	m²	1813	68,40	21518	1696	64	21504	1746	65,90	21491	1813	68,40	21511	1,56	0,64	7,68	110	
terasová dlažba/dlaždice		50	50	5	m²	-	-	-	1322	49,90	22760	1365	51,50	22761	-	-	-	4	3,75	75	110	
terasová dlažba/dlaždice		80	40	5	m²	1513	57,10	21519	1391	52,50	21505	1431	54	21492	1513	57,10	21512	3,13	7,36	14,72	110	
terasová dlažba/dlaždice		60	40	5	m²	1264	47,70	21520	1161	43,80	21506	1208	45,60	21493	1264	47,70	21513	4,17	3,6	14,40	110	
terasová dlažba/dlaždice		40	40	5	m²	1264	47,70	21521	1161	43,80	21507	1208	45,60	21494	1264	47,70	21514	6,25	3,68	14,72	110	
s 1 pohledovou hranou		40	40	5	ks	1071	40,40	21522	1071	40,40	21508	1071	40,40	21495	1071	40,40	21515	-	6	72	17,6	
s 2 pohledovými hranami přes roh		40	40	5	ks	1333	50,30	21523	1333	50,30	21509	1333	50,30	21496	1333	50,30	21516	-	6	72	17,6	
s 2 pohledovými hranami protilehle		40	40	5	ks	1333	50,30	21524	1333	50,30	21510	1333	50,30	21497	1333	50,30	21517	-	6	72	17,6	
terasová dlažba/dlaždice		100	100	5,5	m²	-	-	-	1871	70,60	24434	1929	72,80	24435	-	-	-	1	1	12	122	
soklová lišta		40	8	1	ks	413	15,60	21490	413	15,60	21488	413	15,60	21486	413	15,60	21489	-	-	-	0,75	

• dodací lhůta na dotaz

 VZOR POKLÁDKY najdete na:
www.godelmann.de/mediathek