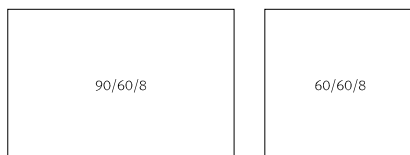


# GDM.MOLINA

## MOLINA light



## MOLINA stone



kombiforma velká (typ AO)

60/30/8		60/30/8	
45/30/8	45/30/8	30/30/8	
30/30/8	30/30/8	60/30/8	

tloušťka 8 cm

kombiforma střední (typ AN)

60/15/8		60/15/8	
60/15/8		60/15/8	
45/15/8	45/15/8	30/15/8	
45/15/8	45/15/8	30/15/8	
30/15/8	30/15/8	60/15/8	
30/15/8	30/15/8	60/15/8	

tloušťka 8 cm

kombiforma malá (typ AM)

19/15	25/15	16/15	22/15	18/15	20/15
35/15		17/15	19/15	27/15	22/15
16/15	23/15	27/15	20/15	16/15	18/15
23/15	35/15		17/15	25/15	20/15
16/15	17/15	18/15	19/15	23/15	27/15

tloušťka 8 cm



GDM.MOLINA stone kombiforma velká, žulově světlá/střední/tmavá, ferro soft

### POVRCHY & HODNOTY PROTISKLUZU

- ferro soft – R 13/USRV 65
- jemně otryskaný a následně vyleštěný kartáčí, sametový povrch
- silco – R 12 | USRV 45
- kartáčovaný sametový povrch

### CHARAKTERISTIKA PRODUKTU

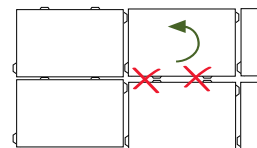
- CO<sub>2</sub> neutrální produkce
- ostrohranná s ochranou hran GODELMANN
- nehluký povrch
- s pevně zabudovanými distančníky na 3 stranách prvku
- protiskluzný povrch

### GODELMANN KVALITA

- dlaždice z betonu DIN EN 1339 – Kvalita P L D U I
- dlažba z betonu DIN EN 1338 – Kvalita D I nebo K D I
- nášlapná vrstva ze stálobarevné drtě z přírodního kamene a barevných pigmentů odolných vůči UV záření
- obzvláště vysoká pevnost povrchu dána příměsí křemíku, žuly nebo čediče
- odolnost proti mrazu a soli 10 krát vyšší než podle normy: ≤ 100 g/m<sup>2</sup> (norma: ≤ 1 kg/m<sup>2</sup>)
- vysoká rozměrová přesnost

### VESTAVBA A POKLÁDKA (pro stone)

- vibrujte výhradně v podélném směru!
- dlažba je vybavena ze 3 stran pevnými distančníky
- při pokládce je třeba dbát na to, aby distančníky směřovaly stejným směrem a nenarážely jeden do druhého, jelikož by mohlo dojít k rozdílným šířkám spár (viz obr. dole)
- dodržením pokládky dle vyrované dlažby na paletě se zamezí jejímu otočení










### INFORMACE O CENÁCH A DODÁVKÁCH

- u kombiforem je minimální odběr 1 vrstva
- všechny ceny jsou v Kč/MJ bez DPH a dopravy

## GDM.MOLINA

ferro soft – jemně otryskaný a kartáčovaný 

označení	barva	rastrový rozměr			M <sup>2</sup>	žula světlá			žula střední			žula tmavá			paletování a dodání			
		délka cm	šířka cm	tl. cm		Kč   EUR	art. č.	Kč   EUR	art. č.	Kč   EUR	art. č.	spo- třeba ks/m <sup>2</sup>	MJ/ vrstva	MJ/ paleta	hmot- nost kg/MJ			
<b>MOLINA light</b>																		
terasová dlažba/dlaždice		80	40	5	m <sup>2</sup>	1 354	51,10	27270	1 354	51,10	27276	1 354	51,10	27282	3,13	0,96	9,6	110
terasová dlažba/dlaždice		60	40	5	m <sup>2</sup>	1 158	43,70	27271	1 158	43,70	27277	1 158	43,70	27283	4,16	0,96	9,6	110
<b>MOLINA stone</b>																		
dlažba/dlaždice		90	60	8	m <sup>2</sup>	1 455	54,90	18514	1 455	54,90	18516	1 455	54,90	18518	1,85	1,08	8,64	175
dlažba/dlaždice		60	60	8	m <sup>2</sup>	1 455	54,90	18515	1 455	54,90	18517	1 455	54,90	18519	2,78	0,72	5,76	175
kombiforma velká (typ AO)		60–30	30	8	m <sup>2</sup>	1 137	42,90	14733	1 137	42,90	14732	1 137	42,90	14731	-	1,08	8,64	175
kombiforma střední (typ AN)		60–30	15	8	m <sup>2</sup>	1 137	42,90	24511	1 137	42,90	23381	1 137	42,90	24512	-	1,08	8,64	175
kombiforma malá (typ AM)		35–16	15	8	m <sup>2</sup>	1 137	42,90	14742	1 137	42,90	14741	1 137	42,90	14740	-	0,9	72	175

silco – kartáčovaný 

označení	barva	rastrový rozměr			M <sup>2</sup>	vápenec světlá			vápenec střední			vápenec tmavá			paletování a dodání			
		délka cm	šířka cm	tl. cm		Kč   EUR	art. č.	Kč   EUR	art. č.	Kč   EUR	art. č.	spo- třeba ks/m <sup>2</sup>	MJ/ vrstva	MJ/ paleta	hmot- nost kg/MJ			
<b>MOLINA stone</b>																		
kombiforma velká (typ AO)		60–30	30	8	m <sup>2</sup>	1 137	42,90	24513	1 137	42,90	24514	1 137	42,90	24516	-	1,08	8,64	175
kombiforma malá (typ AM)		35–16	15	8	m <sup>2</sup>	1 137	42,90	24519	1 137	42,90	24521	1 137	42,90	24522	-	0,9	72	175