




GDM.GABANO light

tloušťka 3 cm



tloušťka 5 cm



GDM.GABANO light silco pískovcově šedá světlá 60/40/5 cm

POVRCHY & HODNOTY PROTISKLUZU

Gabano:

- silco – R 11 / USRV50
- kartáčovaný sametový povrch

Lamaro:

- se strukturou dřeva

CHARAKTERISTIKA PRODUKTU

- CO₂ neutrální produkce
- s mikrofazetou
- bez distančníků

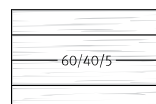
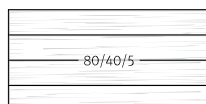
GODELMANN KVALITA

- dlaždice z betonu DIN EN 1339 – Kvalita P L D U I
- nášlapná vrstva ze stálobarevné drtě z přírodního kamene a barevných pigmentů odolných vůči UV záření
- obzvláště vysoká pevnost povrchu dána příměsí křemíku, žuly nebo čediče
- odolnost proti mrazu a soli 10 krát vyšší než podle normy: ≤ 100 g/m² (norma: ≤ 1 kg/m²)
- vysoká rozměrová přesnost

INFORMACE O CENÁCH A DODÁVKÁCH

- všechny ceny jsou v Kč/MJ bez DPH a dopravy

GDM.LAMARO light (dříve GABANO vzhled dřeva)



GDM.LAMARO light silco béžová 80/40/5 cm

GDM.GABANO light

silco – kartáčovaný 

označení	rastrový rozměr délka šířka tl. cm cm cm	Mj	barva					paletování a dodání																				
			pískovcově šedá světlá			pískovcově šedá střední			pískovcově šedá tmavá			kouřově šedá			běžová													
			Kč	EUR	art. č.	Kč	EUR	art. č.	Kč	EUR	art. č.	Kč	EUR	art. č.	Kč	EUR	art. č.	spo- třeba ks/m²	Mj/ vrstva	Mj/ paleta	hmot- nost kg/Mj							
terasová dlažba/dlaždice		60	30	3	m²	–	–	–	–	–	–	1 071	40,40	29018	1 071	40,40	29019	–	–	–	–	5,56	4,14	16,56	66			
terasová dlažba/dlaždice		80	40	5	m²	1 071	40,40	25166	1 071	40,40	25167	1 071	40,40	25168	1 071	40,40	26160	1 071	40,40	26161	–	–	–	–	3,13	7,36	14,72	110
terasová dlažba/dlaždice		60	40	5	m²	957	36,10	25163	957	36,10	25164	957	36,10	25165	957	36,10	26162	957	36,10	26163	–	–	–	–	4,17	3,6	14,4	110


GDM.LAMARO light (dříve GABANO vzhled dřeva)

silco – kartáčovaný 

označení	rastrový rozměr délka šířka tl. cm cm cm	Mj	barva			paletování a dodání																													
			pískovcově šedá světlá			kouřově šedá			běžová			spo- třeba ks/m²			Mj/ vrstva			Mj/ paleta			hmot- nost kg/Mj														
			Kč	EUR	art. č.	Kč	EUR	art. č.	Kč	EUR	art. č.	Kč	EUR	art. č.	Kč	EUR	art. č.	Kč	EUR	art. č.	Kč	EUR	art. č.	Kč	EUR	art. č.									
terasová dlažba/dlaždice		80	40	5	m²	1 071	40,40	26164	1 071	40,40	26165	1 071	40,40	26166	–	–	–	–	–	–	–	–	–	–	–	–	–	–	–	–	–	–	–	–	–
terasová dlažba/dlaždice		60	40	5	m²	957	36,10	26167	957	36,10	26168	957	36,10	26169	–	–	–	–	–	–	–	–	–	–	–	–	–	–	–	–	–	–	–	–	–

VZOR POKLÁDKY 1050

- pokládka: rovná vazba
- spotřeba: 80/40 cm 1,79 ks/m²
- 60/40 cm 1,79 ks/m²



VZOR POKLÁDKY 3006

- pokládka: L-vazba
- spotřeba: 80/40 cm 3,13 ks/m²
- ukončení: 40/40 cm 0,63 ks/bm. (na kraji řezané)

