







GDM.GARDEN light (dříve Zahradní dlaždice)

tloušťka 3 cm



tloušťka 5 cm



GDM.GARDEN light nativo šedá 60/40/5 cm

POVRCHY & HODNOTY PROTISKLUZU

- nativo – R 13
- přírodní povrch s vysoce hodnotnou nášlapnou vrstvou
- ferro – R 13
- povrch otryskaný ocelovými kuličkami

CHARAKTERISTIKA PRODUKTU

- CO₂ neutrální produkce
- s mikrofazetou
- bez distančníků
- protiskluzný povrch


GODELMANN KVALITA







- dlaždice z betonu DIN EN 1339 – Kvalita P L D U I
- lícni beton ze stálobarevné drtě z přírodního kamene a barevných pigmentů odolných vůči UV záření
- obzvláště vysoká pevnost povrchu dána příměsí křemíku, žuly nebo čediče
- odolnost proti mrazu a soli 10 krát vyšší než podle normy: ≤ 100 g/m² (norma: ≤ 1 kg/m²)
- vysoká rozměrová přesnost

INFORMACE O CENÁCH A DODÁVKÁCH

- všechny ceny jsou v Kč/MJ bez DPH a dopravy

GDM.GARDEN light (dříve Zahradní dlaždice)

nativo – přírodní ferro – otryskaný ocelovými kuličkami 

označení	rastrový rozměr délka šířka tl. cm cm cm	povrch barva	nativo šedá			šedá			ferro bílá			antracit			paletování a dodání				
			Kč EUR art. č.			Kč EUR art. č.			Kč EUR art. č.			Kč EUR art. č.			spo- třeba ks/m²	MI/ vrstva	MI/ paleta	hmot- nost kg/MI	
			Kč	EUR	art. č.	Kč	EUR	art. č.	Kč	EUR	art. č.	Kč	EUR	art. č.					
terasová dlažba/dlaždice	 40 40 3 m²		737 27,80 15402	941 35,50 15403	–	–													
terasová dlažba/dlaždice	 80 80 5 m²		1 214 45,80 14458	1 415 53,40 15155	–	–													
terasová dlažba/dlaždice	 50 50 5 m²		737 27,80 11033	941 35,50 11038	–	–													
terasová dlažba/dlaždice	 80 40 5 m²		1 132 42,70 11034	1 333 50,30 11039	–	–													
terasová dlažba/dlaždice	 60 40 5 m²		631 23,80 11035	827 31,20 13845	912 34,40 31516	912 34,40 23100													
terasová dlažba/dlaždice	 40 40 5 m²		631 23,80 11036	827 31,20 11040	912 34,40 13848	912 34,40 18044													

VZOR POKLÁDKY 2800

- pokládka: tkaná vazba
- spotřeba: 60/40 cm 3,13 ks/m² (75 %)
- 40/40 cm 1,56 ks/m² (25 %)

