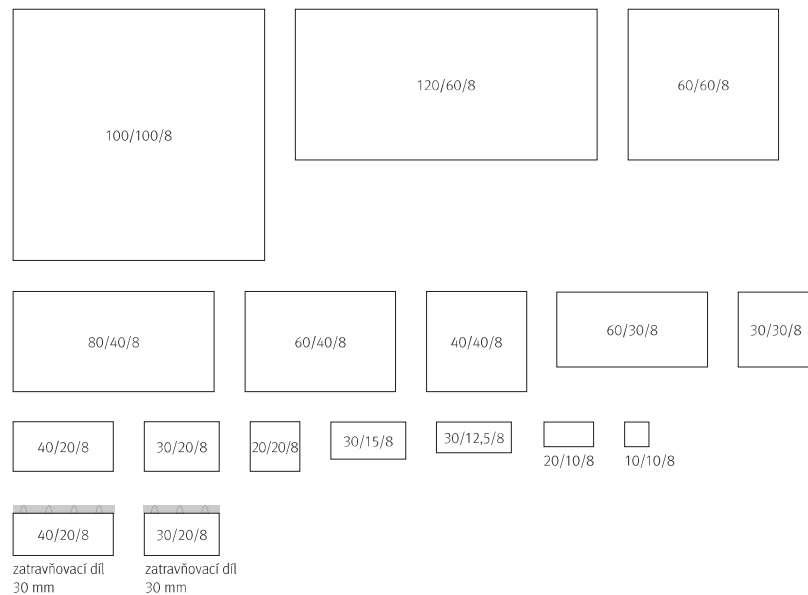


NUEVA®



POVRCHY & HODNOTY PROTISKLUZU

- pur DTE100 – R-Wert 13 | USRV-Wert 60
impregnovaný homogenní povrch s extra jemnou strukturou
- ferro – R-Wert 13 | USRV-Wert 65
povrch otryskaný ocelovými kuličkami

CHARAKTERISTIKA PRODUKTU

- CO₂ neutrální produkce
- s mikrofazetou
- s pevně zabudovanými distančníky
- možnosti kombinace barev a formátů musí být vždy ověřeny
- protiskluzný povrch

GODELMANN KVALITA

- dlaždice z betonu DIN EN 1339 – Kvalita P L D U I
- dlažba z betonu DIN EN 1338 – Kvalita D I nebo K D I
- nášlapná vrstva ze stálobarevné drtě z přírodního kamene a barevných pigmentů odolných vůči UV záření
- obzvláště vysoká pevnost povrchu dána příměsí křemíku, žuly nebo čediče
- odolnost proti mrazu a soli 10 krát vyšší než podle normy: $\leq 100 \text{ g/m}^2$ (norma: $\leq 1,0 \text{ kg/m}^2$)
- vysoká rozměrová přesnost

INFORMACE O CENÁCH A DODÁVKÁCH

- všechny ceny jsou v Kč/MJ bez DPH a dopravy






















NUEVA pur DTE100 Bianco 100/100/8 cm




NUEVA ferro šedá-uni 100/100/8 cm

NUEVA®pur s **DTE100** – zušlechťený teplem a impregnovaný  ferro – otryskaný ocelovými kuličkami 

označení	rastrový rozměr délka šířka tloušťka cm cm cm	povrch barva MJ	pur		ferro						paletování a dodání									
			Bianco		Nero		žula-šedá		šedá-uni		antracit-uni		pískovcová-uni		spo- třeba	MJ/ vrstva	MJ/ paleta	váha/ kg/ MJ		
			Kč	art. č.	Kč	art. č.	Kč	art. č.	Kč	art. č.	Kč	art. č.	Kč	art. č.	ks/m ²					
dlažba/dlaždice	 100,0	100,0	8,0	m ²	1963	27728	1963	27729	–	1531	27726	1573	27725	•	1,00	1,00	8,00	175,0		
dlažba/dlaždice	 120,0	60,0	8,0	m ²	1768¹⁾	21890	1768¹⁾	21919	–	–	–	–	–	–	1,39	0,72	5,78	175,0		
dlažba/dlaždice	 60,0	60,0	8,0	m ²	1222¹⁾	19963	1222¹⁾	19966	–	•	•	•	•	•	2,78	0,72	5,78	175,0		
dlažba/dlaždice	 80,0	40,0	8,0	m ²	1448¹⁾	19933	1448¹⁾	19941	–	1253	16700	1287	16701	1339	17831	3,12	0,96	7,68	175,0	
dlažba/dlaždice	 60,0	40,0	8,0	m ²	1222¹⁾	19934	1222¹⁾	19942	–	1084	14468	1126	14476	1173	18526	4,16	0,96	7,68	175,0	
dlažba/dlaždice	 40,0	40,0	8,0	m ²	1157¹⁾	19935	1157¹⁾	19943	–	1084	14469	1126	14477	1173	11163	6,25	0,96	7,68	175,0	
dlažba/dlaždice	 60,0	30,0	8,0	m ²	1222¹⁾	19964	1222¹⁾	19967	–	•	•	•	•	•	5,56	0,72	7,20	175,0		
dlažba/dlaždice	 30,0	30,0	8,0	m ²	1030¹⁾	19936	1030¹⁾	19944	–	952	14471	993	14478	•	11,11	1,08	8,64	175,0		
dlažba/dlaždice	 40,0	20,0	8,0	m ²	1157¹⁾	19937	1157¹⁾	19945	–	952	16455	993	16763	•	12,50	0,96	7,68	175,0		
dlažba/dlaždice	 30,0	20,0	8,0	m ²	1030¹⁾	19938	1030¹⁾	19946	946	11083	952	15826	993	14479	1043	14432	16,66	1,08	8,64	175,0
dlažba/dlaždice	 20,0	20,0	8,0	m ²	1030¹⁾	19939	1030¹⁾	19947	946	11085	952	14472	993	14480	1043	14433	25,00	0,96	7,68	175,0
dlažba/dlaždice	 30,0	15,0	8,0	m ²	•	•	•	•	–	952	21544	993	21545	•	22,22	0,90	7,20	175,0		
dlažba/dlaždice	 30,0	12,5	8,0	m ²	•	•	•	•	–	•	•	•	•	•	26,66	1,05	8,40	175,0		
dlažba/dlaždice	 20,0	10,0	8,0	m ²	•	•	•	•	–	952	14473	993	14481	1043	14434	50,00	0,96	7,68	175,0	
dlažba/dlaždice	 10,0	10,0	8,0	m ²	•	•	•	•	–	•	•	•	•	•	100,00	0,70	5,60	175,0		
zatravnovací díl 30 mm	  40,0	20,0	8,0	m ²	–	–	–	–	–	952	16715	993	16716	•	12,50	0,96	7,68	155,0		
zatravnovací díl 30 mm	  30,0	20,0	8,0	m ²	–	–	–	–	–	952	16717	993	16718	•	16,66	0,96	7,68	155,0		

• výroba na zakázku od min. 300 m² (viz str. 285) | ¹⁾ odlišná paletizace – kombinace s jinými formáty na dotaz

 VZOR POKLÁDKY najdete na:
www.godelmann.de/mediathek

 **ODPOVÍDAJÍCÍ:**
52 NUEVA light
156 Schod plný strojní výroba