




## MASSIMO® outside



MASSIMO outside visia šedá 100/100/6,5 cm

### POVRCHY & HODNOTY PROTISKLUZU

- visia – R-Wert 9  
povrch v pohledové optice podle bednění
- ruvido – R-Wert 11  
mírně zdrsňený povrch z výkonnostního samozhutitelného betonu
- etrusco – R-Wert 9  
povrch v pohledové optice podle bednění se strukturou Travertinu

### CHARAKTERISTIKA PRODUKTU

- CO<sub>2</sub> neutrální produkce
- ruční výroba z GODELMANN výkonnostního samozhutitelného betonu
- oblá mikrofazeta
- bez distančníků
- volně volitelný formát až do rozměrů 3 × 2 m
- výkvěty, mramorování a barevné odchylky mohou nastat

### GODELMANN KVALITA

- pohledový beton třídy SB4
- třída betonu > C70/85
- dlaždice z betonu DIN EN 1339 – Kvalita R L D U I
- lícni beton ze stálobarevné drtě z přírodního kamene a barevných pigmentů odolných vůči UV záření
- odolnost vůči mrazu a soli: ≤ 7,5 g/m<sup>2</sup> (norma: ≤ 1,0 kg/m<sup>2</sup>)

### VESTAVBA A POKLÁDKA

Aby se zachovala barevná jasnost povrchu, doporučujeme pravidelnou impregnaci přípravkem GEDELMANN Steinschutz neutral nebo GODELMANN Steinschutz perfekt pro všechny naše výrobky MASSIMO® a MASSIMO® light, zejména pro tmavé povrchy. První impregnace by měla probíhat co nejdříve po instalaci (dodržujte pokyny pro zpracování impregnace), další impregnace – v závislosti na stupni zvětvávání a stupni využití – ve dvou až čtyřletých intervalech.

### INFORMACE O CENÁCH A DODÁVKÁCH

- všechny ceny jsou v Kč/MJ bez DPH a dopravy




# MASSIMO® outside

visia – povrch v pohledové optice podle bednění 

etrusco – mírně zdrsňený povrch 

ruvido – povrch v pohledové optice podle bednění se strukturou Travertinu 

**NOVÉ**

označení	rastrový rozměr délka šířka tloušťka cm cm cm	MJ	povrch barva			NOVÉ			paletování a dodání spo- třeba ks/m <sup>2</sup>	MJ/ vrstva	MJ/ paleta			
			visia šedá	ruvido šedá	etrusco šedá	Kč art. č.		Kč art. č.				Kč art. č.		
<b>NOVÉ</b> velkoformátová dlažba/dlaždice	 200,0	100,0	6,5	ks	<b>3 936</b>	o	<b>4 683</b>	o	<b>9 467</b>	o	0,50	1,0	2,0	
velkoformátová dlažba/dlaždice	 150,0	100,0	6,5	ks	<b>3 541</b>	o	<b>4 293</b>	o	<b>7 428</b>	o	0,66	1,0	2,0	
velkoformátová dlažba/dlaždice	 100,0	100,0	6,5	ks	<b>3 224</b>	o	<b>3 838</b>	o	<b>5 091</b>	o	1,00	1,0	5,0	
velkoformátová dlažba/dlaždice	rozměry dle potřeby			ks	<b>na dotaz</b>		<b>na dotaz</b>		<b>na dotaz</b>		-	-	-	

o dodací lhůta na dotaz | další formáty, barvy a povrchy na dotaz

## POZNÁMKA PRO ZÁKAZNÍKY:

Poučení č. 1, Fachvereinigung Deutscher Betonfertigteilebau e.V.:

Při posuzování betonových povrchů je rozhodující celkový dojem z obvyklé pozorovací vzdálenosti. Jednotlivá kritéria jsou posuzována pouze v případě, že celkový dojem z pohledových ploch neodpovídá dohodnutým požadavkům. **Toleranční odchylky vzhledu pohledových ploch:**

• nepatrné rozdíly ve struktuře zpracovávaných betonových povrchů

• kupovitost, mramorování, odchylky světlosti a barvy – čím tmavší a intenzivnější je barva, tím výraznější jsou efekty.

- pórovitost
- otisky od distančníků a armování
- tmavé pruhy a nepatrné žilky od bednicích prvků
- nepatrná nasákavost a rozpínavost
- řídké vápenné mapy a výkvěty
- odlomky hran u ostrohranného provedení
- nepatrná deformace

## ODPOVÍDAJÍCÍ:

158 Schod plný ruční výr

196 Sedáky ruční výroba

204 Bazénové lemy ručn