
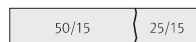
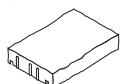


NOVOLINE®

Šířka zdi 25 cm



krajní kameny mix

krycí kámen s okapničkou po obou stranách délky
přesah: 3,5 cm

40/32/4,5



NOVOLINE linear DTE100 břidlicově s krycí kámen

POVRCHY

- linear DTE100
- hrubě lámaný povrch s ostrými hranami a hloubkovou impregnací

CHARAKTERISTIKA PRODUKTU

- CO₂ neutrální produkce
- hrubě lámaná přední a zadní strana
- krycí kameny s neopracovanou horní stranou a okapničkou po obou stranách délky
- na základě působení vysokého tlaku při procesu lámání nelze zamezit otlakům a odprýsknutí rohů – tato skutečnost není technicky ani opticky na závadu, zdůrazňuje spíše charakter rustikální zdi

GODELMANN KVALITA


- zahradní designový prvek z betonu DIN EN 13198
- lícni beton ze stálobarevné drtě z přírodního kamene a barevných pigmentů odolných vůči UV záření
- odolnost proti mrazu a soli: $\leq 100 \text{ g/m}^2$
- vysoká rozměrová přesnost – vrchní a spodní část kalibrovaná
- nelze zamezit toleranci rozměrů v délce $\pm 10,0 \text{ mm}$, šířce $\pm 30,0 \text{ mm}$ a výšce $\pm 2,5 \text{ mm}$

VESTAVBA A POKLÁDKA

- nutný statický výpočet dle zatížení a výšky
- při výšce opěrné zdi nad 2 m nutno dodržet zákonná ustanovení
- lámání na zakázku možné!
- řezání vhodných kusů v malém množství ve výrobě dle údajů rozměrů je po předchozí domluvě možné
- stykové spáry krycích kamenů musí být vytvořeny pevně
- díky vysoké přesnosti kamenů je pokládka s malým rozměrem spáry možná
- předpokládá se použití zdící malty pro tenké spáry

INFORMACE O CENÁCH A DODÁVKÁCH

- všechny ceny jsou v Kč/MJ bez DPH a dopravy

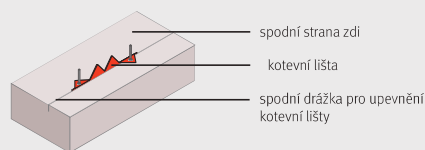
NOVOLINE®linear s **DTE100** – hrubě lánané s ostrými hranami a impregnací 

označení	rastrový rozměr			barva	křída	břidlice	pískovcová	šedá	paletování a dodání					
	délka	šířka	výška						spo-	MJ/	MJ/	váha/		
	cm	cm	cm		MJ	Kč	art. č.	Kč	art. č.	Kč	art. č.	ks/m ²	vrstva	paleta
základní kámen	75,0	25,0	15,0	ks	850 19914	806 19918	806 19916	806 27247	8,9	4,0	20,0	62,0		
krajní kámen	50,0/25,0	25,0	15,0	ks	952 19915	913 19919	913 19917	913 27249	-	4,0	20,0	62,0		
krycí kámen s okapničkou na délku	40,0	32,0	4,5	ks	562 28994	530 28995	530 28996	530 28997	-	6,0	60,0	15,0		

ZDÍCÍ MALTA (TENKOVSTVÁ) 25 KG

- zrnitost: 0–2 mm
- doba zpracování: při 20° C do 4 hod.
- spotřeba: ca. 4,7 kg/m²
- skladování: ca. 9 měsíců
- barva: šedá

- zdící lepidlo dle DIN V 18580
- mrazuvzdornost: dle EN 998-2 příloha B

art. č.: 26264 **764 Kč****KOTEVNÍ LIŠTA**

Kotevní lišta na spodní straně kamene zamezí horizontálnímu posunutí spodní řady zdi.

- kotevní lišta art. č.: 28896 **335 Kč**
- spodní drážka pro upevnění kotevní lišty **335 Kč**

 **ODPOVÍDAJÍCÍ:**
152 NOVOLINE schod plný