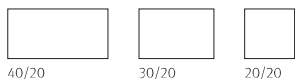


MOLINALINE®

Šířka zdi 20,0 cm – sada 20



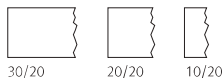
40/20 30/20 20/20

Šířka zdi 20,0 cm – sada 10



40/10 30/10 20/10

jako jednotlivé počáteční kameny o výšce 20,0 cm



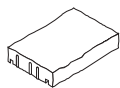
30/20 20/20 10/20

jako jednotlivé počáteční kameny o výšce 10,0 cm



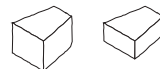
30/10 20/10 10/10

krycí kámen s okapničkou
přesah: 4 cm



40/28/5

rádiusové prvky ca. 18°



www.godelmann.de/mauerplanung



MOLINALINE antikplus DTE100 vápenec světlá, střední a tmavá

POVRCHY

- antikplus DTE100
- hrubě lámaný povrch a ostařené provedení hran, s hloubkovou impregnací

CHARAKTERISTIKA PRODUKTU

- CO₂ neutrální produkce
- hrubě lámaná přední a zadní strana (boční strany hladké od bednění)
- krycí kámen s okapničkou po obou stranách podélně
- na základě působení vysokého tlaku při procesu lámání nelze zamezit otlakům a odprýsknutí rohů – tato skutečnost není technicky ani opticky na závadu, zdůrazňuje spíše charakter rozbité zdi

GODELMANN KVALITA


- zahradní designový prvek z betonu DIN EN 13198
- lícní beton ze stálobarevné drtě z přírodního kamene a barevných pigmentů odolných vůči UV záření
- odolnost protu mrazu a soli: ≤ 100 g/m²
- nevyhnutelná rozměrová tolerance u délky od ±10,0 mm, u šířky od ±30,0 mm a u výšky od ±2,5 mm

VESTAVBA A POKLÁDKA

- lámání na zakázku na dotaz!
- krycí kámen jako počáteční kámen s danými rozměry na dotaz
- řezání vhodných kusů v malém množství ve výrobě dle údajů rozměrů je po předchozí domluvě možné
- stykové spáry krycích kamenů musí být vytvořeny pevně
- vzhledem k vysoké rozměrové přesnosti je možná pokládka s minimální spárou
- předpokládá se použití zdícího lepidla pro tenké spáry
- použitím kotevní lišty u kamenů v první řadě lze dlouhodobě zabránit dodatečnému posunu

INFORMACE O CENÁCH A DODÁVKÁCH

- jednotlivé formáty jsou k dispozici pouze jako doplněk sady!
- všechny ceny jsou v Kč/MJ bez DPH a dopravy

MOLINALINE®antikplus s **DTE100** – hrubě lámaný povrch a ostařené provedení hran s impregnací 

označení	rastrový rozměr			barva	vápeneц			paletování a dodání							
	délka cm	šířka cm	výška cm		světlá	střední	tmavá	spo- třeba	MJ/		váha/ kg/				
									vrstva	paleta		MJ/	m²/		
sada 20 blok	40/30/20	20,0	20,0	sada	975	24535	975	24541	975	24550	0,18	5,55	5,00	20,0	79,2
základní kámen	40,0	20,0	20,0	ks	624	36333	624	36336	624	36339	-	-	12,0	48,0	35,2
NOVÉ základní kámen	30,0	20,0	20,0	ks	468	36334	468	36337	468	36340	-	-	18,0	72,0	27,0
základní kámen	20,0	20,0	20,0	ks	312	36335	312	36338	312	36341	-	-	24,0	192,0	18,0
sada 10 blok	40/30/20	20,0	10,0	sada	549	24536	549	24542	549	24551	0,09	11,11	5,00	40,0	39,6
NOVÉ základní kámen	40,0	20,0	10,0	ks	338	36342	338	36345	338	36348	-	-	12,0	96,0	17,5
základní kámen	30,0	20,0	10,0	ks	260	36343	260	36346	260	36349	-	-	18,0	144,0	13,5
základní kámen	20,0	20,0	10,0	ks	182	36344	182	36347	182	36350	-	-	24,0	192,0	9,0
počáteční kámen	30,0	20,0	20,0	ks	689	27892	689	27893	689	27894	-	-	10,00	40,0	27,0
počáteční kámen	20,0	20,0	20,0	ks	491	27889	491	27890	491	27891	-	-	15,00	60,0	18,0
počáteční kámen	10,0	20,0	20,0	ks	289	27886	289	27887	289	27888	-	-	30,00	120,0	9,0
počáteční kámen	30,0	20,0	10,0	ks	403	27901	403	27902	403	27903	-	-	10,00	80,0	13,5
počáteční kámen	20,0	20,0	10,0	ks	260	27898	260	27899	260	27900	-	-	15,00	120,0	9,0
počáteční kámen	10,0	20,0	10,0	ks	146	27895	146	27896	146	27897	-	-	30,00	180,0	4,5
rádiusový kámen	23,9 – 16,1	20,0	20,0	ks	452	24539	452	24545	452	24554	-	-	-	-	18,4
rádiusový kámen	23,9 – 16,1	20,0	10,0	ks	452	24540	452	24546	452	24555	-	-	-	-	9,2
krycí kámen s okapničkou na délku	40,0	28,0	5,0	ks	-	-	634	25200	-	-	-	-	6,00	60,0	14,0

ZDÍCÍ MALTA 30 KG

- zrnitost:
- doba zpracování:
- obsah:
- spotřeba:
- skladování:
- barva:

0–4 mm
při 20° C do 4 hod.
30 kg/pytel
ca. 1 m²/pytel
ca. 6 měsíců
šedá

art. č.: 13956 **478 Kč****ZDÍCÍ MALTA (TENKOVSTVÁ) 25 KG**

- zrnitost:
- doba zpracování:
- spotřeba:
- skladování:
- barva:

0–2 mm
při 20° C do 4 hod.
ca. 4,7 kg/m²
ca. 9 měsíců
šedá

art. č.: 26264 **764 Kč****ODPOVÍDAJÍCÍ:**

58 MOLINA light
94 MOLINA