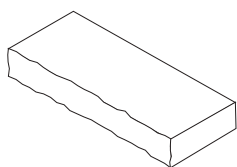


KLASSIKLINE schod plný

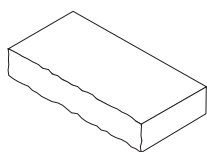
100/40/15



bez opracování boků

1 bok opracovaný levý nebo pravý

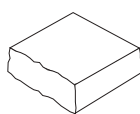
80/40/15



bez opracování boků

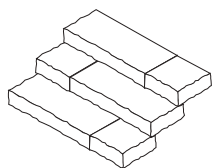
1 bok opracovaný levý nebo pravý

40/40/15



-

1 bok opracovaný levý nebo pravý



schodiště o šířce 120,0 cm (80,0 cm a 40,0 cm dlouhé schody v kombinaci)



KLASSIKLINE schod plný tecto lasturové vápno tónovaná 100/40/15 cm

POVRCHY & HODNOTY PROTISKLUZU

- tecto – R-Wert 13
- nášlapná plocha opracována pemrlicí a lánané čelo a bok

CHARAKTERISTIKA PRODUKTU

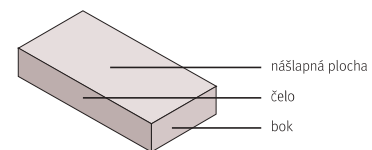
- CO₂ neutrální produkce
- lánané čelo a bok (zadní strana hladká)
- linear – ostrohranné provedení

GODELMANN KVALITA

- zahradní prvky z betonu DIN EN 13198
- lícni beton ze stálobarevné drtě z přírodního kamene a barevných pigmentů odolných vůči UV záření
- obzvláště vysoká pevnost povrchu dána příměsí křemíku, žuly nebo čediče
- odolnost proti mrazu a soli 10 krát vyšší než podle normy: ≤ 100 g/m² (norma: ≤ 1,0 kg/m²)
- tolerance rozměru v délce a šířce ±1,5 cm na základě oboustranně hrubě lánaných bočních ploch (dle provedení)
- instalací kotevní lišty na horním a spodním schodu je zaručena dodatečná ochrana proti posunu

INFORMACE O CENÁCH A DODÁVKÁCH

- všechny ceny jsou v Kč/MJ bez DPH a dopravy



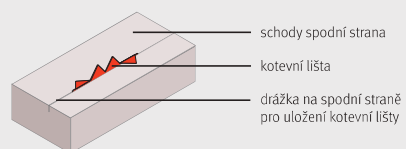
KLASSIKLINE schod plný

tecto – opracovaná nášlapná plocha 

označení	rastrový rozměr			barva	šedo-černá tónovaná		pískovcově-běžová tónovaná		lasturové vápno tónovaná		paletování a dodání			
	délka	šířka	tloušťka								spo-	MJ/	MJ/	váha/
	cm	cm	cm		Kč	art. č.	Kč	art. č.	Kč	art. č.	ks/m ²	vrstva	paleta	kg/
schod plný bez opracování boků	100,0	40,0	15,0	ks	2 044	11660	2 044	11650	2 044	11640	-	2,0	10,0	128,0
schod plný bez opracování boků	80,0	40,0	15,0	ks	1 817	11659	1 817	11649	1 817	11639	-	2,0	10,0	102,0
schod plný 1 bok opracovaný-levý	100,0	40,0	15,0	ks	-		-		2 215	11638	-	2,0	10,0	128,0
schod plný 1 bok opracovaný-levý	80,0	40,0	15,0	ks	-		-		1 984	11637	-	2,0	10,0	102,0
schod plný 1 bok opracovaný -levý nebo pravý	40,0	40,0	15,0	ks	1 227	21418	1 227	21422	1 227	21420	-	4,0	20,0	50,0
schod plný 1 bok opracovaný-pravý	100,0	40,0	15,0	ks	-		-		2 215	11636	-	2,0	10,0	128,0
schod plný 1 bok opracovaný-pravý	80,0	40,0	15,0	ks	-		-		1 984	11635	-	2,0	10,0	102,0
schod plný 1 bok opracovaný-levý nebo pravý	40,0	40,0	15,0	ks	1 227	21418	1 227	21422	1 227	21420	-	4,0	20,0	50,0


další formáty/lámání na dotaz

KOTEVNÍ LIŠTA



Instalaci kotevní lišty na horním a spodním schodu je zaručena dodatečná ochrana proti posunu.

- kotevní lišta art. č.: 28896 **335 Kč**
- spodní drážka pro upevnění kotevní lišty **335 Kč**

-  **ODPOVÍDAJÍCÍ:**
- 178 KLASSIKLINE
 - 184 KLASSIKLINE sada
 - 186 DECALINE