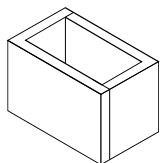
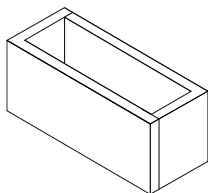


KVĚTINÁČE

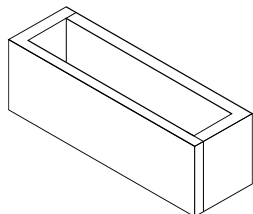
2-dílný 100/60/60 cm
stěna 6,0 cm



2-dílný 150/60/60 cm
stěna 6,0 cm



2-dílný 200/60/60 cm
stěna 8,0 cm



ostatní
formáty



MASSIMO® květináč pohledový beton 2-dílný - rohové řešení s držákou

POVRCHY

- pohledový beton
povrch s vysokou hustotou ze samozhutitelného výkonnostního betonu v pohledové optice podle bednění
- ferro
povrch otryskaný ocelovými kuličkami

CHARAKTERISTIKA PRODUKTU

- CO₂ neutrální produkce
- ruční výroba z výkonnostního samozhutitelného betonu
- jednoduchá montáž díky 2-dílným stavebním komponentům
- tloušťka stěny 8,0 cm
- květináč není třeba mít na podstavci
- slouží pouze jako okrasný květináč bez dna

GODELMANN KVALITA

- zahradní prvky z betonu DIN EN 13198
- lícni beton ze stálobarevné drtě z přírodního kamene a barevných pigmentů odolných vůči UV záření
- pohledový beton třídy SB4 s obzvláště vysokým estetickým designem
- obzvláště vysoká pevnost povrchu dána příměsí křemíku, žuly nebo čediče
- odolnost vůči mrazu a soli 10 krát vyšší než dle normy: $\leq 100 \text{ g/m}^2$ (norma: $\leq 1,0 \text{ kg/m}^2$)

INFORMACE O CENÁCH A DODÁVKÁCH

- šroubovací materiál včetně rohové spojky
- všechny ceny jsou v Kč/MJ bez DPH a dopravy

pohledový beton



ferro – otryskaný ocelovými kuličkami

NOVÉ

označení	rastrový rozměr			povrch barva MJ	pohledový beton				paletování a dodání spo- třeba ks/m ²	MJ/ vrstva	MJ/ paleta	váha/ kg/ MJ		
	délka	šířka	výška		světle šedá		ferro							
	cm	cm	cm		Kč	art.č.	Kč	art.č.					Kč	art.č.
květináč 2-dílný	200,0	60,0	60,0	ks	°		°		°		-	-	-	565,0
květináč 2-dílný	150,0	60,0	60,0	ks	°		°		°		-	-	-	450,0
květináč 2-dílný	100,0	60,0	60,0	ks	11 877 °		°		°		-	-	-	335,0


• dodací lhůta na dotaz | další formáty, barvy a povrchy na dotaz




 doplňková dlaždice

MASSIMO® light	 str. 44
NUEVA® light	 str. 52

 dlažba

SCADA®	 str. 82
NUEVA®	 str. 84

 schody/podesty

NOVOLINE® plný schod	 str. 156
plný schod stroj. výroba	 str. 160
plný schod ruční výroba	 str. 162

 zdi

NOVOLINE®	 str. 182
ALLAN BLOCK®	str. 176
GRANBLOCK®	str. 180