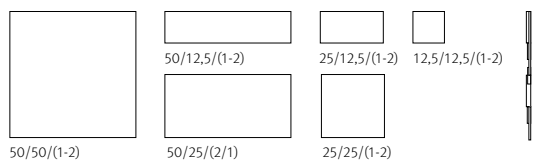


profil kachle



**LUCCE** pohledový beton - všechny formáty a tloušťky

## POVRCHY & HODNOTY PROTISKLUZU

- pohledový beton
- povrch s vysokou hustotou ze samozhutnitelného výkonnostního betonu

## CHARAKTERISTIKA PRODUKTU

- CO2 neutrální produkce
- stěnový element pro vnitřní použití
- ruční výroba z výkonnostního samozhutnitelného betonu
- kotvení flexibilním lepidlem C2TE
- různý vzhled změnou úhlu dopadu světla

### LUCCE:

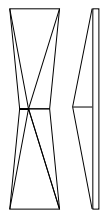
- tloušťka kamenů mezi 1 a 2 cm

## GODELMANN KVALITA

- tyto produkty nepodléhají normě EN
- pohledový beton třídy SB4 s obzvláště vysokým estetickým designem
- lícni beton ze stálobarevné drtě z přírodního kamene a barevných pigmentů odolných vůči UV záření
- obzvláště vysoká pevnost povrchu dána příměsí křemíku, žuly nebo čediče

## O R I G A M I

střešní profil



80/20/8



**ORIGAMI** pohledový beton Branco 80/20/8 cm

## INFORMACE O CENÁCH A DODÁVKÁCH

- všechny ceny jsou v Kč/MJ bez DPH a dopravy

**LUCCE**   **NOVÉ**

## pohledový beton s profilem kachle

označení	rastrový rozměr				MJ	povrch		Kč	art. č.	paletování a dodání				
	délka	šířka	výška	m <sup>2</sup>			Kč			art. č.	spo-	MJ/	MJ/	váha/
	cm	cm	cm								třeba	vrstva	paleta	kg/
kombiforma	12,5 - 50,0	12,5 - 50,0	1,0-2,0	m <sup>2</sup>	6 968	28890				2,7	-	-	14,0	

• dodací lhůta na dotaz

**ORIGAMI**  

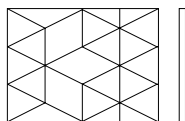
## pohledový beton - střešní profil

označení	rastrový rozměr				MJ	povrch		Kč	art. č.	paletování a dodání				
	délka	šířka	výška	ks			Kč			art. č.	spo-	MJ/	MJ/	váha/
	cm	cm	cm								třeba	vrstva	paleta	kg/
střešní profil	80,0	20,0	8,0	ks	599	27092				7,8	-	-	6,0	

• dodací lhůta na dotaz

## DYAMANTE


kosočtvercový profil



60/45/3

## DUNA

vlnový profil




75/50/3



DYAMANTE pohledový beton Branco 60/45/3 cm

## RIGATTO

liniový profil



100/50/2,5



RIGATTO pohledový beton Branco 100/50/2,5 cm



DUNA pohledový beton Branco 75/50/3 cm

### POVRCHY & HODNOTY PROTISKLUZU

- pohledový beton
- povrch s vysokou hustotou ze samozhutitelného výkonnostního betonu

### CHARAKTERISTIKA PRODUKTU

- CO2 neutrální produkce
- stěnový element pro vnitřní použití
- ruční výroba z výkonnostního samozhutitelného betonu
- otvení flexibilním lepidlem C2TE
- odlišná optika dána světelným lomem

### GODELMANN KVALITA

- tyto produkty nepodléhají normě EN
- pohledový beton třídy SB4 s obzvláště vysokým estetickým designem
- lícni beton ze stálobarevné drtě z přírodního kamene a barevných pigmentů
- odolných vůči UV záření
- obzvláště vysoká pevnost povrchu dána příměsí křemíku, žuly nebo čediče

### INFORMACE O CENÁCH A DODÁVKÁCH

- všechny ceny jsou v Kč/MJ bez DPH a dopravy

## DYAMANTE

### pohledový beton s kosočtvercovým profilem

označení	rastrový rozměr				povrch	Branco		paletování a dodání				
	délka	šířka	výška	MJ			Kč	art. č	spo-	MJ/	MJ/	váha/
	cm	cm	cm						třeba	vrstva	paleta	kg/
kosočtvercový profil	60,0	45,0	3,0	ks		1 060	27094	3,7	-	-	15,0	

• dodací lhůta na dotaz

## DUNA

### pohledový beton s vlnovým profilem

označení	rastrový rozměr				povrch	Branco		paletování a dodání				
	délka	šířka	výška	MJ			Kč	art. č	spo-	MJ/	MJ/	váha/
	cm	cm	cm						třeba	vrstva	paleta	kg/
vlnový profil	75,0	50,0	3,0	ks		1 290	27095	2,7	-	-	14,0	

• dodací lhůta na dotaz

## RIGATTO

### pohledový beton s liniovým profilem

označení	rastrový rozměr				povrch	Branco		paletování a dodání				
	délka	šířka	výška	MJ			Kč	art. č	spo-	MJ/	MJ/	váha/
	cm	cm	cm						třeba	vrstva	paleta	kg/
liniový profil	100,0	50,0	2,5	ks		1 960	27093	2,0	-	-	21,0	

• dodací lhůta na dotaz