




MASSIMO® LIGHT



MASSIMO®



Poznámka pro zákazníky (MASSIMO® light a MASSIMO®):

Poučení č. 1, Fachvereinigung Deutscher Betonfertigteilebau e.V.:
Při posuzování betonových povrchů je rozhodující celkový dojem z obvyklé pozorovací vzdálenosti. Jednotlivá kritéria jsou posuzována pouze v případě, že celkový dojem z pohledových ploch neodpovídá dohodnutým požadavkům. Toleranční odchylky vzhledu pohledových ploch:

- nepatrné rozdíly ve struktuře zpracovávaných betonových povrchů
- **kupovitost, mramorování, odchylky světlosti a barvy - čím tmavší a intenzivnější je barva, tím výraznější jsou efekty.**
- pórovitost
- otisky od distančníků a armování
- tmavé pruhy a nepatrné žilky od bednicích prvků
- nepatrná nasákavost a rozpínavost
- řídké vápenné mapy a výkvěty
- odlomky hran u ostrohranného provedení
- nepatrná deformace

POVRCHY & HODNOTY PROTISKLUZU

- structo (MASSIMO® light) **R-Wert 10**
povrch v pohledové optice podle bednění se strukturou pomerančové kůry
- pohledový beton (MASSIMO®) **R-Wert 9**
povrch v pohledové optice podle bednění
- etrusco (MASSIMO®) **R-Wert 13**
povrch v pohledové optice podle bednění se strukturou Travertinu
- ferro (MASSIMO®) **R-Wert 13**
povrch otryskaný ocelovými kuličkami

CHARAKTERISTIKA PRODUKTU

- CO₂ neutrální produkce
- ruční výroba z výkonnostního samozhutitelného betonu
- formát volitelný
- fazeta volitelná
- rádiusová mikrofazeta
- bez distančníku
- MASSIMO® až do velikosti 3 x 2 m.

GODELMANN KVALITA

- dlaždice z betonu DIN EN 1339 - kvalita P L D U I
- lícni beton ze stálobarevné drtě z přírodního kamene a barevných pigmentů odolných vůči UV záření
- obzvláště vysoká pevnost povrchu dána příměsí křemíku, žuly nebo čediče
- odolnost vůči mrazu a soli: $\leq 7,5 \text{ g/m}^2$ (norma: $\leq 1,0 \text{ kg/m}^2$)
- vysoká rozměrová přesnost

VESTAVBA A POKLÁDKA

- Aby se zachovala barevná jasnost povrchu, doporučujeme pravidelnou impregnaci přípravkem GEDELMANN Steinschutz neutral nebo GODELMANN Steinschutz perfekt pro všechny naše výrobky MASSIMO® a MASSIMO® light, zejména pro tmavé povrchy. První impregnace by měla probíhat co nejdříve po instalaci (dodržujte pokyny pro zpracování impregnace), další impregnace - v závislosti na stupni větrávání a stupni využití - ve dvou až čtyřletých intervalech.

INFORMACE O CENÁCH A DODÁVKÁCH

- MASSIMO® light: dodání na paletách
- všechny ceny jsou v Kč/MJ bez DPH a dopravy

MASSIMO® LIGHT



structo – strukturovaný pohledový beton

| označení | rastrový rozměr délka cm | šířka cm | tloušťka cm | barva MJ | světle šedá | tmavě šedá | běžová | paletování a dodání | | | | | | |
|----------------------------|--------------------------------|-------------|----------------|-------------|-------------|------------|------------|---------------------|------------|---------|-------------------------|---------------|---------------|--------------------|
| | | | | | Kč art. č. | | Kč art. č. | | Kč art. č. | | spo-- třeba ks/m² | MJ/ vrstva | MJ/ paleta | váha/ kg/ MJ |
| | | | | | Kč | art. č. | Kč | art. č. | Kč | art. č. | | | | |
| terasová dlažba / dlaždice | 100,0 | 100,0 | 6,0 | m² | 3 071 | 10213 | 3 222 | 10215 | 3 222 | 10217 | 1,00 | 1,00 | 8,00 | 140,0 |
| terasová dlažba / dlaždice | 100,0 | 50,0 | 6,0 | m² | 3 071 | 16668 | 3 222 | 16669 | 3 222 | 16670 | 2,00 | 2,00 | 8,00 | 140,0 |

• dodací lhůta na dotaz | další formáty, barvy a povrchy na dotaz

MASSIMO®



pohledový beton

ferro – otryskaný ocelovými kuličkami

etrusco

| označení | rastrový rozměr délka cm | šířka cm | tloušťka cm | barva MJ | NOVÉ | | | | | | | paletování a dodání | | | | | | | | | | | |
|----------------------------|--------------------------------|------------------|----------------|-------------|-------------------------|-----------------|-------|--------------|-------------------|--------------|----------------|-------------------------|---------------|---------------|--------------------|---------|-------|-------|------|------|------|-------|-------|
| | | | | | pohledový beton šedá | etrusco šedá | šedá | stříbrná uni | ferro šedá uni | antracit uni | pískovcová uni | spo-- třeba ks/m² | MJ/ vrstva | MJ/ paleta | váha/ kg/ MJ | | | | | | | | |
| | | | | | Kč | art. č. | Kč | art. č. | Kč | art. č. | Kč | art. č. | Kč | art. č. | Kč | art. č. | | | | | | | |
| terasová dlažba / dlaždice | 200,0 | 100,0 | 8,0 | m² | 3 414 | 10213 | – | – | 4 233 | 10215 | 4 641 | 10217 | 4 368 | 10219 | 4 779 | 10221 | 4 779 | 10223 | 0,50 | 1,00 | 3,00 | 175,0 | |
| terasová dlažba / dlaždice | 150,0 | 100,0 | 8,0 | m² | 3 414 | 10213 | – | – | 4 233 | 10215 | 4 641 | 10217 | 4 368 | 10219 | 4 779 | 10221 | 4 779 | 10223 | 0,66 | 1,00 | 3,00 | 175,0 | |
| terasová dlažba / dlaždice | 120,0 | 80,0 | 8,0 | m² | – | – | 4 233 | 10215 | – | – | – | – | – | – | – | – | – | – | 1,04 | 1,00 | 3,00 | 175,0 | |
| terasová dlažba / dlaždice | 80,0 | 60,0 | 8,0 | m² | – | – | 4 233 | 10215 | – | – | – | – | – | – | – | – | – | – | 2,08 | 2,00 | 5,00 | 175,0 | |
| terasová dlažba / dlaždice | 200,0 | 100,0 | 10,0 | m² | 3 414 | 10213 | – | – | 4 368 | 10215 | 4 914 | 10217 | 4 641 | 10219 | 4 914 | 10221 | 4 914 | 10223 | 0,50 | 1,00 | 3,00 | 240,0 | |
| terasová dlažba / dlaždice | 150,0 | 100,0 | 10,0 | m² | – | – | – | – | – | – | – | 4 641 | 10219 | 4 914 | 10221 | 4 914 | 10223 | – | – | 0,66 | 1,00 | 4,00 | 240,0 |
| ostatní formáty | * | cca 0,4 - 0,8 m² | 10,0 | m² | 4 953 | 10213 | – | – | 3 201 | 10215 | 6 843 | 10217 | 6 339 | 10219 | 7 106 | 10221 | 7 106 | 10223 | - | - | - | 240,0 | |
| ostatní formáty | * | cca 0,8 - 1,2 m² | 10,0 | m² | 4 290 | 10213 | – | – | 5 140 | 10215 | 6 152 | 10217 | 5 645 | 10219 | 6 334 | 10221 | 6 334 | 10223 | - | - | - | 240,0 | |
| ostatní formáty | * | cca 1,2 - 2,0 m² | 10,0 | m² | 3 755 | 10213 | – | – | 4 795 | 10215 | 5 645 | 10217 | 5 140 | 10219 | 5 816 | 10221 | 5 816 | 10223 | - | - | - | 240,0 | |

• dodací lhůta na dotaz | další formáty, barvy a povrchy na dotaz

* informace o nosnosti na vyžádání